

# COMMUNIQUÉ DE PRESSE

L'information ci-jointe constitue de l'information réglementée au sens de l'Arrêté Royal du 14 novembre 2007 relatif aux obligations des émetteurs d'instruments financiers admis à la négociation sur un marché réglementé.



## Publication relative à une notification de transparence

Bruxelles, 11 juillet 2019 – Telenet Group Holding SA (« Telenet » ou la « Société ») (Euronext Brussels : TNET) annonce, sur base de l'article 14, premier paragraphe, de la Loi du 2 mai 2007, la réception, le 9 juillet 2019 et le 10 juillet 2019, de deux notifications de transparence datée respectivement du 8 juillet 2019 et 9 juillet 2019 de la part de BlackRock, Inc., BlackRock (Netherlands) B.V., BlackRock (Singapore) Limited, BlackRock Advisors (UK) Limited, BlackRock Advisors, LLC, BlackRock Asset Management Canada Limited, BlackRock Asset Management Deutschland AG, BlackRock Asset Management North Asia Limited, BlackRock Financial Management, Inc., BlackRock Fund Advisors, BlackRock Institutional Trust Company, National Association, BlackRock International Limited, BlackRock Investment Management (Australia) Limited, BlackRock Investment Management (UK) Limited, BlackRock Investment Management, LLC et BlackRock Japan Co., Ltd., conformément aux articles 6 et 18 de la Loi du 2 mai 2007.

- (1) Dans sa notification datée du 8 juillet 2019, reçu le 9 juillet 2019, BlackRock, Inc. signale que sa participation total en Telenet (totalisée avec ses entreprises contrôlées reprises ci-dessus) a franchi le seuil de participation de 3% le 5 juillet 2019.
- (2) Dans sa notification datée du 9 juillet 2019, reçu le 10 juillet 2019, BlackRock, Inc. signale que sa participation total en Telenet (totalisée avec ses entreprises contrôlées reprises ci-dessus) a franchi le seuil de participation de 3% vers le bas le 8 juillet 2019.

### 1. NOTIFICATION DE TRANSPARANCE REÇU LE 9 JUILLET 2019, DATÉE LE 8 JUILLET 2019, DATE DE DÉPASSEMENT DE SEUIL LE 5 JUILLET 2019.

La notification de transparence reçue le 9 juillet 2019 contient les informations suivantes:

- **Motif de la notification**  
Acquisition ou cession de titres conférant le droit de vote ou de droits de vote  
Acquisition ou cession d'instruments financiers assimilés
- **Notification par**  
Une entreprise mère ou une personne détenant le contrôle
- **Personne(s) tenue(s) à notification**

BlackRock, Inc.	55 East 52nd Street, New York, NY, 10055, Etats-Unis
BlackRock (Netherlands) B.V.	Rembrandt Tower, 17th floor, Amstelplein, Amsterdam, Pays-Bas
BlackRock (Singapore) Limited	20 Anson Road #18-01, Singapore, 79912, Singapour
BlackRock Advisors (UK) Limited	12 Throgmorton Avenue, Londres, EC2N 2DL, Royaume-Uni
BlackRock Advisors, LLC	100 Bellevue Parkway, Wilmington, DE, 19809, Etats-Unis
BlackRock Asset Management Canada Limited	161 Bay Street, Suite 2500, Toronto, Ontario, M5J 2S1, Canada
BlackRock Asset Management Deutschland AG	Lenbachplatz 1, 1 <sup>e</sup> étage, Munich, 80333-MN3, Allemagne



BlackRock Asset Management North Asia Limited	15/F, 16/F, 17/F Citibank Tower & 17/F ICBC Tower, 3 Garden Road, Central, Hong Kong
BlackRock Financial Management, Inc.	55 East 52nd Street, New York, NY, 10055, Etats-Unis
BlackRock Fund Advisors	400 Howard Street, San Francisco, CA, 94105, Etats-Unis
BlackRock Institutional Trust Company, National Association	400 Howard Street, San Francisco, CA, 94105, Etats-Unis
BlackRock International Limited	Exchange Place One, 1 Semple Street, Edinburgh, EH3 8BL, Royaume-Uni
BlackRock Investment Management (Australia) Limited	Level 26, 101 Collins Street, Melbourne, VIC3000, Australie
BlackRock Investment Management (UK) Limited	12 Throgmorton Avenue, Londres, EC2N 2DL, Royaume-Uni
BlackRock Investment Management, LLC	1 University Square Drive, Princeton, NJ, 8540, Etats-Unis
BlackRock Japan Co., Ltd.	1-8-3 Marunouchi Chiyoda-ku, Trust Tower Main, Tokyo, 100-8217, Japon

- **Date de dépassement de seuil**  
5 juillet 2019
- **Seuil franchi**  
3%
- **Dénominateur**  
115.835.283
- **Détails de la notification**

A) Droits de vote	Notification précédente # droits de vote	Après la transaction			
		# droits de vote		% droits de vote	
Détenteurs de droits de vote		Attachés à des titres	Non liés à des titres	Attachés à des titres	Non liés à des titres
BlackRock, Inc.	0	0		0,00%	
BlackRock (Netherlands) B.V.	8.524	8.524		0,01%	
BlackRock (Singapore) Limited	1.907	1.907		0,00%	
BlackRock Advisors (UK) Limited	634.632	697.677		0,60%	
BlackRock Advisors, LLC	26.191	26.191		0,02%	
BlackRock Asset Management Canada Limited	31.446	31.446		0,03%	
BlackRock Asset Management Deutschland AG	88.303	107.732		0,09%	
BlackRock Asset Management North Asia Limited	360	360		0,00%	
BlackRock Capital Management, Inc.	4	0		0,00%	
BlackRock Financial Management, Inc.	2.257	2.257		0,00%	
BlackRock Fund Advisors	558.759	558.147		0,48%	
BlackRock Institutional Trust Company, National Association	809.669	810.325		0,70%	



BlackRock International Limited	1.045	1.045		0,00%	
BlackRock Investment Management (Australia) Limited	11.369	11.369		0,01%	
BlackRock Investment Management (UK) Limited	879.774	958.373		0,83%	
BlackRock Investment Management, LLC	72.790	72.750		0,06%	
BlackRock Japan Co., Ltd.	29.709	68.060		0,06%	
Sous-total	3.156.739	3.356.163		2,90%	
<b>TOTAL</b>		3.356.163	0	2,90%	0,00%

B) Instruments financiers assimilés	Après la transaction					
	Type d'instrument financier	Date d'échéance	Date ou délai d'exercice ou de conversion	# droits de vote pouvant être acquis en cas d'exercice de l'instrument	% droits de vote	Règlement
BlackRock Advisors (UK) Limited	Titres prêtés			49.220	0,04%	physique
BlackRock Investment Management (UK) Limited	Titres prêtés			10.605	0,01%	physique
BlackRock Japan Co., Ltd.	Titres prêtés			1.826	0,00%	physique
BlackRock Advisors (UK) Limited	Contrat pour différences			1.620	0,00%	
BlackRock Institutional Trust Company, National Association	Contrat pour différences			18.642	0,02%	en espèces
BlackRock Investment Management (UK) Limited	Contrat pour différences			400	0,00%	
BlackRock Investment Management, LLC	Contrat pour différences			73.783	0,06%	en espèces
<b>TOTAL</b>				156.096	0,13%	


<b>TOTAL (A &amp; B)</b>	# Droits de vote	% Droits de vote
	3.512.259	3,03%

- **Chaîne complète des entreprises contrôlées par l'intermédiaire desquelles la participation est effectivement détenue**

BlackRock, Inc.  
 BlackRock Holdco 2, Inc.  
 BlackRock Financial Management, Inc.  
 BlackRock International Holdings, Inc.  
 BR Jersey International Holdings L.P.  
 BlackRock (Singapore) Holdco Pte. Ltd.  
 BlackRock HK Holdco Limited  
 BlackRock Lux Finco S.a.r.l.  
 BlackRock Japan Holdings GK  
 BlackRock Japan Co., Ltd.

BlackRock, Inc.  
 Trident Merger, LLC  
 BlackRock Investment Management, LLC

BlackRock, Inc.



BlackRock Holdco 2, Inc.  
BlackRock Financial Management, Inc.  
BlackRock International Holdings, Inc.  
BR Jersey International Holdings L.P.  
BlackRock Holdco 3, LLC  
BlackRock Cayman 1 LP  
BlackRock Cayman West Bay Finco Limited  
BlackRock Cayman West Bay IV Limited  
BlackRock Group Limited  
BlackRock Finance Europe Limited  
BlackRock Investment Management (UK) Limited

BlackRock, Inc.  
BlackRock Holdco 2, Inc.  
BlackRock Financial Management, Inc.  
BlackRock International Holdings, Inc.  
BR Jersey International Holdings L.P.  
BlackRock Australia Holdco Pty. Ltd.  
BlackRock Investment Management (Australia) Limited


BlackRock, Inc.  
BlackRock Holdco 2, Inc.  
BlackRock Financial Management, Inc.  
BlackRock International Holdings, Inc.  
BR Jersey International Holdings L.P.  
BlackRock Holdco 3, LLC  
BlackRock Cayman 1 LP  
BlackRock Cayman West Bay Finco Limited  
BlackRock Cayman West Bay IV Limited  
BlackRock Group Limited  
BlackRock International Limited

BlackRock, Inc.  
BlackRock Holdco 2, Inc.  
BlackRock Financial Management, Inc.  
BlackRock Holdco 4, LLC  
BlackRock Holdco 6, LLC  
BlackRock Delaware Holdings Inc.  
BlackRock Institutional Trust Company, National Association

BlackRock, Inc.  
BlackRock Holdco 2, Inc.  
BlackRock Financial Management, Inc.  
BlackRock Holdco 4, LLC  
BlackRock Holdco 6, LLC  
BlackRock Delaware Holdings Inc.  
BlackRock Fund Advisors

BlackRock, Inc.  
BlackRock Holdco 2, Inc.  
BlackRock Financial Management, Inc.

BlackRock, Inc.  
BlackRock Holdco 2, Inc.  
BlackRock Financial Management, Inc.  
BlackRock International Holdings, Inc.  
BR Jersey International Holdings L.P.  
BlackRock (Singapore) Holdco Pte. Ltd.  
BlackRock HK Holdco Limited  
BlackRock Asset Management North Asia Limited



BlackRock, Inc.  
BlackRock Holdco 2, Inc.  
BlackRock Financial Management, Inc.  
BlackRock International Holdings, Inc.  
BR Jersey International Holdings L.P.  
BlackRock Holdco 3, LLC  
BlackRock Cayman 1 LP  
BlackRock Cayman West Bay Finco Limited  
BlackRock Cayman West Bay IV Limited  
BlackRock Group Limited  
BlackRock Finance Europe Limited  
BlackRock Investment Management (UK) Limited  
BlackRock Asset Management Deutschland AG

BlackRock, Inc.  
BlackRock Holdco 2, Inc.  
BlackRock Financial Management, Inc.  
BlackRock International Holdings, Inc.  
BR Jersey International Holdings L.P.  
BlackRock Holdco 3, LLC  
BlackRock Canada Holdings LP  
BlackRock Canada Holdings ULC  
BlackRock Asset Management Canada Limited

BlackRock, Inc.  
BlackRock Holdco 2, Inc.  
BlackRock Financial Management, Inc.  
BlackRock Capital Holdings, Inc.  
BlackRock Advisors, LLC

BlackRock, Inc.  
BlackRock Holdco 2, Inc.  
BlackRock Financial Management, Inc.  
BlackRock International Holdings, Inc.  
BR Jersey International Holdings L.P.  
BlackRock Holdco 3, LLC  
BlackRock Cayman 1 LP  
BlackRock Cayman West Bay Finco Limited  
BlackRock Cayman West Bay IV Limited  
BlackRock Group Limited  
BlackRock Finance Europe Limited  
BlackRock Advisors (UK) Limited

BlackRock, Inc.  
BlackRock Holdco 2, Inc.  
BlackRock Financial Management, Inc.  
BlackRock International Holdings, Inc.  
BR Jersey International Holdings L.P.  
BlackRock (Singapore) Holdco Pte. Ltd.  
BlackRock (Singapore) Limited

BlackRock, Inc.  
BlackRock Holdco 2, Inc.  
BlackRock Financial Management, Inc.  
BlackRock International Holdings, Inc.  
BR Jersey International Holdings L.P.  
BlackRock Holdco 3, LLC  
BlackRock Cayman 1 LP  
BlackRock Cayman West Bay Finco Limited



BlackRock Cayman West Bay IV Limited  
BlackRock Group Limited  
BlackRock Finance Europe Limited  
BlackRock (Netherlands) B.V.

- **Information supplémentaire**

L'obligation de notification est survenue dès lors que la participation totale en Telenet de BlackRock, Inc a franchi le seuil de participation de 3%.

## 2. NOTIFICATION DE TRANSPARENCE REÇU LE 10 JUILLET 2019, DATÉE LE 9 JUILLET 2019, DATE DE DÉPASSEMENT DE SEUIL LE 8 JUILLET 2019.

La notification de transparence reçue le 10 juillet 2019 contient les informations suivantes:

- **Motif de la notification**

Acquisition ou cession de titres conférant le droit de vote ou de droits de vote  
Franchissement vers le bas du seuil minimum

- **Notification par**

Une entreprise mère ou une personne détenant le contrôle

- **Personne(s) tenue(s) à notification**

BlackRock, Inc.	55 East 52nd Street, New York, NY, 10055, Etats-Unis
BlackRock (Netherlands) B.V.	Rembrandt Tower, 17th floor, Amstelplein, Amsterdam, Pays-Bas
BlackRock (Singapore) Limited	20 Anson Road #18-01, Singapore, 79912, Singapour
BlackRock Advisors (UK) Limited	12 Throgmorton Avenue, Londres, EC2N 2DL, Royaume-Uni
BlackRock Advisors, LLC	100 Bellevue Parkway, Wilmington, DE, 19809, Etats-Unis
BlackRock Asset Management Canada Limited	161 Bay Street, Suite 2500, Toronto, Ontario, M5J 2S1, Canada
BlackRock Asset Management Deutschland AG	Lenbachplatz 1, 1 <sup>e</sup> étage, Munich, 80333-MN3, Allemagne
BlackRock Asset Management North Asia Limited	15/F, 16/F, 17/F Citibank Tower & 17/F ICBC Tower, 3 Garden Road, Central, Hong Kong
BlackRock Financial Management, Inc.	55 East 52nd Street, New York, NY, 10055, Etats-Unis
BlackRock Fund Advisors	400 Howard Street, San Francisco, CA, 94105, Etats-Unis
BlackRock Institutional Trust Company, National Association	400 Howard Street, San Francisco, CA, 94105, Etats-Unis
BlackRock International Limited	Exchange Place One, 1 Seiple Street, Edinburgh, EH3 8BL, Royaume-Uni
BlackRock Investment Management (Australia) Limited	Level 26, 101 Collins Street, Melbourne, VIC3000, Australie
BlackRock Investment Management (UK) Limited	12 Throgmorton Avenue, Londres, EC2N 2DL, Royaume-Uni
BlackRock Investment Management, LLC	1 University Square Drive, Princeton, NJ, 8540, Etats-Unis
BlackRock Japan Co., Ltd.	1-8-3 Marunouchi Chiyoda-ku, Trust Tower Main, Tokyo, 100-8217, Japon



- **Date de dépassement de seuil**  
8 juillet 2019
- **Seuil franchi**  
3%
- **Dénominateur**  
115.835.283
- **Détails de la notification**

A) Droits de vote	Notification précédente # droits de vote	Après la transaction			
		# droits de vote		% droits de vote	
Détenteurs de droits de vote		Attachés à des titres	Non liés à des titres	Attachés à des titres	Non liés à des titres
BlackRock, Inc.	0	0		0,00%	
BlackRock (Netherlands) B.V.	8.524	8.524		0,01%	
BlackRock (Singapore) Limited	1.907	1.907		0,00%	
BlackRock Advisors (UK) Limited	697.677	679.697		0,59%	
BlackRock Advisors, LLC	26.191	26.191		0,02%	
BlackRock Asset Management Canada Limited	31.446	31.446		0,03%	
BlackRock Asset Management Deutschland AG	107.732	88.380		0,08%	
BlackRock Asset Management North Asia Limited	360	360		0,00%	
BlackRock Financial Management, Inc.	2.257	2.257		0,00%	
BlackRock Fund Advisors	558.147	558.147		0,48%	
BlackRock Institutional Trust Company, National Association	810.325	810.678		0,70%	
BlackRock International Limited	1.045	1.045		0,00%	
BlackRock Investment Management (Australia) Limited	11.369	11.369		0,01%	
BlackRock Investment Management (UK) Limited	958.373	865.020		0,75%	
BlackRock Investment Management, LLC	72.750	72.750		0,06%	
BlackRock Japan Co., Ltd.	68.060	59.147		0,05%	
Sous-total	3.356.163	3.216.918		2,78%	
<b>TOTAL</b>		3.216.918	0	2,78%	0,00%

B) Instruments financiers assimilés	Après la transaction					
Détenteurs d'instruments financiers assimilés	Type d'instrument financier	Date d'échéance	Date ou délai d'exercice ou de conversion	# droits de vote pouvant être acquis en cas d'exercice de l'instrument	% droits de vote	Règlement
BlackRock Advisors (UK) Limited	Titres prêtés			49.220	0,04%	physique



BlackRock Investment Management (UK) Limited	Titres prêtés			10.605	0,01%	physique
BlackRock Japan Co., Ltd.	Titres prêtés			1.826	0,00%	physique
BlackRock Advisors (UK) Limited	Contrat pour différences			1.620	0,00%	en espèces
BlackRock Advisors, LLC	Contrat pour différences			21.876	0,02%	en espèces
BlackRock Institutional Trust Company, National Association	Contrat pour différences			400	0,00%	en espèces
BlackRock Investment Management (UK) Limited	Contrat pour différences			73.783	0,06%	en espèces
BlackRock Investment Management, LLC	Contrat pour différences			49.220	0,04%	en espèces
<b>TOTAL</b>				159.330	0,14%	

<b>TOTAL (A &amp; B)</b>	# Droits de vote	% Droits de vote
	3.376.248	2,91%

- **Chaîne complète des entreprises contrôlées par l'intermédiaire desquelles la participation est effectivement détenue**


BlackRock, Inc.  
 BlackRock Holdco 2, Inc.  
 BlackRock Financial Management, Inc.  
 BlackRock International Holdings, Inc.  
 BR Jersey International Holdings L.P.  
 BlackRock (Singapore) Holdco Pte. Ltd.  
 BlackRock HK Holdco Limited  
 BlackRock Lux Finco S.a.r.l.  
 BlackRock Japan Holdings GK  
 BlackRock Japan Co., Ltd.

BlackRock, Inc.  
 Trident Merger, LLC  
 BlackRock Investment Management, LLC

BlackRock, Inc.  
 BlackRock Holdco 2, Inc.  
 BlackRock Financial Management, Inc.  
 BlackRock International Holdings, Inc.  
 BR Jersey International Holdings L.P.  
 BlackRock Holdco 3, LLC  
 BlackRock Cayman 1 LP  
 BlackRock Cayman West Bay Finco Limited  
 BlackRock Cayman West Bay IV Limited  
 BlackRock Group Limited  
 BlackRock Finance Europe Limited  
 BlackRock Investment Management (UK) Limited

BlackRock, Inc.  
 BlackRock Holdco 2, Inc.  
 BlackRock Financial Management, Inc.  
 BlackRock International Holdings, Inc.  
 BR Jersey International Holdings L.P.  
 BlackRock Australia Holdco Pty. Ltd.  
 BlackRock Investment Management (Australia) Limited





BlackRock, Inc.  
BlackRock Holdco 2, Inc.  
BlackRock Financial Management, Inc.  
BlackRock International Holdings, Inc.  
BR Jersey International Holdings L.P.  
BlackRock Holdco 3, LLC  
BlackRock Cayman 1 LP  
BlackRock Cayman West Bay Finco Limited  
BlackRock Cayman West Bay IV Limited  
BlackRock Group Limited  
BlackRock International Limited

BlackRock, Inc.  
BlackRock Holdco 2, Inc.  
BlackRock Financial Management, Inc.  
BlackRock Holdco 4, LLC  
BlackRock Holdco 6, LLC  
BlackRock Delaware Holdings Inc.  
BlackRock Institutional Trust Company, National Association

BlackRock, Inc.  
BlackRock Holdco 2, Inc.  
BlackRock Financial Management, Inc.  
BlackRock Holdco 4, LLC  
BlackRock Holdco 6, LLC  
BlackRock Delaware Holdings Inc.  
BlackRock Fund Advisors

BlackRock, Inc.  
BlackRock Holdco 2, Inc.  
BlackRock Financial Management, Inc.

BlackRock, Inc.  
BlackRock Holdco 2, Inc.  
BlackRock Financial Management, Inc.  
BlackRock International Holdings, Inc.  
BR Jersey International Holdings L.P.  
BlackRock (Singapore) Holdco Pte. Ltd.  
BlackRock HK Holdco Limited  
BlackRock Asset Management North Asia Limited

BlackRock, Inc.  
BlackRock Holdco 2, Inc.  
BlackRock Financial Management, Inc.  
BlackRock International Holdings, Inc.  
BR Jersey International Holdings L.P.  
BlackRock Holdco 3, LLC  
BlackRock Cayman 1 LP  
BlackRock Cayman West Bay Finco Limited  
BlackRock Cayman West Bay IV Limited  
BlackRock Group Limited  
BlackRock Finance Europe Limited  
BlackRock Investment Management (UK) Limited  
BlackRock Asset Management Deutschland AG

BlackRock, Inc.  
BlackRock Holdco 2, Inc.  
BlackRock Financial Management, Inc.  
BlackRock International Holdings, Inc.  
BR Jersey International Holdings L.P.



BlackRock Holdco 3, LLC  
BlackRock Canada Holdings LP  
BlackRock Canada Holdings ULC  
BlackRock Asset Management Canada Limited

BlackRock, Inc.  
BlackRock Holdco 2, Inc.  
BlackRock Financial Management, Inc.  
BlackRock Capital Holdings, Inc.  
BlackRock Advisors, LLC

BlackRock, Inc.  
BlackRock Holdco 2, Inc.  
BlackRock Financial Management, Inc.  
BlackRock International Holdings, Inc.  
BR Jersey International Holdings L.P.  
BlackRock Holdco 3, LLC  
BlackRock Cayman 1 LP  
BlackRock Cayman West Bay Finco Limited  
BlackRock Cayman West Bay IV Limited  
BlackRock Group Limited  
BlackRock Finance Europe Limited  
BlackRock Advisors (UK) Limited

BlackRock, Inc.  
BlackRock Holdco 2, Inc.  
BlackRock Financial Management, Inc.  
BlackRock International Holdings, Inc.  
BR Jersey International Holdings L.P.  
BlackRock (Singapore) Holdco Pte. Ltd.  
BlackRock (Singapore) Limited

BlackRock, Inc.  
BlackRock Holdco 2, Inc.  
BlackRock Financial Management, Inc.  
BlackRock International Holdings, Inc.  
BR Jersey International Holdings L.P.  
BlackRock Holdco 3, LLC  
BlackRock Cayman 1 LP  
BlackRock Cayman West Bay Finco Limited  
BlackRock Cayman West Bay IV Limited  
BlackRock Group Limited  
BlackRock Finance Europe Limited  
BlackRock (Netherlands) B.V.

- **Information supplémentaire**

L'obligation de notification est survenue dès lors que la participation totale de BlackRock, Inc. en Telenet a franchi le seuil de participation de 3% vers le bas.

Le texte entier des deux notifications est disponible sur notre site web, aux pages consacrées aux relations avec les investisseurs : <http://investors.telenet.be>.



---

## Contacts

Investor Relations:	Rob Goyens	<a href="mailto:rob.goyens@telenetgroup.be">rob.goyens@telenetgroup.be</a>	+32 15 333 054
	Bart Boone	<a href="mailto:bart.boone@telenetgroup.be">bart.boone@telenetgroup.be</a>	+32 15 333 699
	Dennis Dendas	<a href="mailto:dennis.dendas@telenetgroup.be">dennis.dendas@telenetgroup.be</a>	+32 15 332 142
Press & Media:	Stefan Coenjaerts	<a href="mailto:stefan.coenjaerts@telenetgroup.be">stefan.coenjaerts@telenetgroup.be</a>	+32 15 335 006
Legal:	Bart van Sprundel	<a href="mailto:bart.van.sprundel@telenetgroup.be">bart.van.sprundel@telenetgroup.be</a>	+32 15 333 495

**À propos de Telenet** – En tant que fournisseur belge de services de divertissement et de télécommunications, Telenet Group est constamment à la recherche de l'excellence pour ses clients au sein du monde numérique. Sous la marque Telenet, l'entreprise fournit des services de télévision numérique, d'Internet à haut débit et de téléphonies fixe et mobile, destinés au segment résidentiel en Flandre et à Bruxelles. Telenet Group offre également des services de téléphonie mobile sous la marque BASE à l'échelle de la Belgique. Le département Telenet Business propose quant à lui des solutions de connectivité, d'hébergement et de sécurité aux marchés professionnels belge et luxembourgeois. Plus de 3.000 collaborateurs ont un objectif commun: rendre la vie et le travail plus facile et plus agréable. Telenet Group fait partie de Telenet Group Holding SA et est coté sur Euronext Bruxelles sous le symbole boursier TNET. Pour plus d'informations, visitez [www.telenet.be](http://www.telenet.be). Liberty Global - la plus grande société internationale de télévision et de large bande au monde, investissant, innovant et habilitant des personnes de plus de 10 pays européens à tirer le meilleur parti de la révolution numérique - détient une participation directe de 57,3% dans Telenet Group Holding SA / NV actions propres éventuellement détenues par ce dernier).

**Informations complémentaires** – Des informations complémentaires concernant Telenet et ses produits peuvent être obtenues sur son site web <http://www.telenet.be>. D'autres informations relatives aux données opérationnelles et financières figurant dans le présent document peuvent être téléchargées dans la partie du site destinée aux investisseurs. Le rapport annuel consolidé 2018 de Telenet ainsi que les états financiers consolidés non audités intermédiaires et des présentations liées aux résultats financiers de la période du trois mois se terminant le 31 mars 2019 peuvent être consultés dans la partie du site de Telenet destinée aux investisseurs (<http://investors.telenet.be>).

**Ce document a été publié le 11 juillet 2019 à 18:00h CET.**